

Placa	Detalhes	Materiais
	Placa 1 Status: Implementar Dimensões: 2,5 x 1,2 m	Chapa: Alumínio (ACM) 3,0 m ² Película fundo: Tipo I - Grau Técnico / Engenharia Marrom: 3,0 m ² Película elementos: Tipo I - Grau Técnico / Engenharia Branco: 0,906 m ² (não inclui símbolos) Suporte: P57 - Coluna e Braço Projetado
	Placa 2 Status: Implementar Dimensões: 2,5 x 1,5 m	Chapa: Alumínio (ACM) 3,75 m ² Película fundo: Tipo I - Grau Técnico / Engenharia Marrom: 3,748 m ² Película elementos: Tipo I - Grau Técnico / Engenharia Branco: 1,025 m ² (não inclui símbolos) Suporte: P57 - Coluna e Braço Projetado
	Placa 3 Status: Implementar Dimensões: 2,5 x 1,0 m	Chapa: Alumínio (ACM) 2,5 m ² Película fundo: Tipo I - Grau Técnico / Engenharia Marrom: 2,5 m ² Película elementos: Tipo I - Grau Técnico / Engenharia Branco: 0,778 m ² (não inclui símbolos) Suporte: P57 - Coluna e Braço Projetado
	Placa 4 Status: Implementar Dimensões: 2,5 x 1,0 m	Chapa: Alumínio (ACM) 2,5 m ² Película fundo: Tipo I - Grau Técnico / Engenharia Marrom: 2,498 m ² Película elementos: Tipo I - Grau Técnico / Engenharia Branco: 0,716 m ² (não inclui símbolos) Suporte: Coluna Dupla PP 2" : 3,00 mts
	Placa 5 Status: Implementar Dimensões: 2,5 x 0,6 m	Chapa: Alumínio (ACM) 1,5 m ² Película fundo: Tipo I - Grau Técnico / Engenharia Marrom: 1,5 m ² Película elementos: Tipo I - Grau Técnico / Engenharia Branco: 0,492 m ² (não inclui símbolos) Suporte: Coluna Dupla PP 2" : 3,00 mts
	Placa 6 Status: Implementar Dimensões: 2,5 x 0,8 m	Chapa: Alumínio (ACM) 2,0 m ² Película fundo: Tipo I - Grau Técnico / Engenharia Marrom: 1,995 m ² Película elementos: Tipo I - Grau Técnico / Engenharia Branco: 0,606 m ² (não inclui símbolos) Suporte: Coluna Dupla PP 2" : 3,00 mts

Placa

Detalhes

Materiais



Placa 7
Status: Implementar
Dimensões: 1,5 x 0,6 m

Chapa: Alumínio (ACM)
0,9 m²
Película fundo: Tipo I - Grau Técnico / Engenharia
Marrom: 0,9 m²
Película elementos: Tipo I - Grau Técnico / Engenharia
Branco: 0,302 m²
Suporte: Coluna Dupla PP 2" : 3,00 mts



Placa 8
Status: Implementar
Dimensões: 1,5 x 0,6 m

Chapa: Alumínio (ACM)
0,9 m²
Película fundo: Tipo I - Grau Técnico / Engenharia
Marrom: 0,9 m²
Película elementos: Tipo I - Grau Técnico / Engenharia
Branco: 0,302 m²
Suporte: Coluna Dupla PP 2" : 3,00 mts



Placa 9
Status: Implementar
Dimensões: 1,5 x 0,6 m

Chapa: Alumínio (ACM)
0,9 m²
Película fundo: Tipo I - Grau Técnico / Engenharia
Marrom: 0,9 m²
Película elementos: Tipo I - Grau Técnico / Engenharia
Branco: 0,302 m²
Suporte: Coluna Dupla PP 2" : 3,00 mts



Placa 10
Status: Implementar
Dimensões: 1,5 x 0,6 m

Chapa: Alumínio (ACM)
0,9 m²
Película fundo: Tipo I - Grau Técnico / Engenharia
Marrom: 0,9 m²
Película elementos: Tipo I - Grau Técnico / Engenharia
Branco: 0,302 m²
Suporte: Coluna Dupla PP 2" : 3,00 mts



Placa 11
Status: Implementar
Dimensões: 1,5 x 0,6 m

Chapa: Alumínio (ACM)
0,9 m²
Película fundo: Tipo I - Grau Técnico / Engenharia
Marrom: 0,9 m²
Película elementos: Tipo I - Grau Técnico / Engenharia
Branco: 0,302 m²
Suporte: Coluna Dupla PP 2" : 3,00 mts



Placa 11.a
Status: Implementar
Dimensões: 1,5 x 0,6 m

Chapa: Alumínio (ACM)
0,9 m²
Película fundo: Tipo I - Grau Técnico / Engenharia
Marrom: 0,9 m²
Película elementos: Tipo I - Grau Técnico / Engenharia
Branco: 0,302 m²
Suporte: Coluna Dupla PP 2" : 3,00 mts

Placa

Detalhes

Materiais



Placa 12
Status: Implementar
Dimensões: 1,5 x 0,6 m

Chapa: Alumínio (ACM)
0,9 m²
Película fundo: Tipo I - Grau Técnico / Engenharia
Marrom: 0,9 m²
Película elementos: Tipo I - Grau Técnico / Engenharia
Branco: 0,302 m²
Suporte: Coluna Dupla PP 2" : 3,00 mts



Placa 12.a
Status: Implementar
Dimensões: 1,5 x 0,6 m

Chapa: Alumínio (ACM)
0,9 m²
Película fundo: Tipo I - Grau Técnico / Engenharia
Marrom: 0,9 m²
Película elementos: Tipo I - Grau Técnico / Engenharia
Branco: 0,302 m²
Suporte: Coluna Dupla PP 2" : 3,00 mts



Placa 13
Status: Implementar
Dimensões: 1,5 x 0,6 m

Chapa: Alumínio (ACM)
0,9 m²
Película fundo: Tipo I - Grau Técnico / Engenharia
Marrom: 0,9 m²
Película elementos: Tipo I - Grau Técnico / Engenharia
Branco: 0,302 m²
Suporte: Coluna Dupla PP 2" : 3,00 mts



Placa 14
Status: Implementar
Dimensões: 1,5 x 0,6 m

Chapa: Alumínio (ACM)
0,9 m²
Película fundo: Tipo I - Grau Técnico / Engenharia
Marrom: 0,9 m²
Película elementos: Tipo I - Grau Técnico / Engenharia
Branco: 0,302 m²
Suporte: Coluna Dupla PP 2" : 3,00 mts



Placa 15
Status: Implementar
Dimensões: 1,5 x 0,6 m

Chapa: Alumínio (ACM)
0,9 m²
Película fundo: Tipo I - Grau Técnico / Engenharia
Marrom: 0,9 m²
Película elementos: Tipo I - Grau Técnico / Engenharia
Branco: 0,302 m²
Suporte: Coluna Dupla PP 2" : 3,00 mts

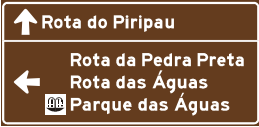













Placa 16
Status: Implementar
Dimensões: 1,5 x 0,6 m







Chapa: Alumínio (ACM)
0,9 m²
Película fundo: Tipo I - Grau Técnico / Engenharia
Marrom: 0,9 m²
Película elementos: Tipo I - Grau Técnico / Engenharia
Branco: 0,302 m²
Suporte: Coluna Dupla PP 2" : 3,00 mts

Placa	Detalhes	Materiais
	Placa 17 Status: Implementar Dimensões: 1,5 x 0,6 m	Chapa: Alumínio (ACM) 0,9 m ² Película fundo: Tipo I - Grau Técnico / Engenharia Marrom: 0,9 m ² Película elementos: Tipo I - Grau Técnico / Engenharia Branco: 0,302 m ² Suporte: Coluna Dupla PP 2" : 3,00 mts
	Placa 18 Status: Implementar Dimensões: 1,5 x 0,6 m	Chapa: Alumínio (ACM) 0,9 m ² Película fundo: Tipo I - Grau Técnico / Engenharia Marrom: 0,9 m ² Película elementos: Tipo I - Grau Técnico / Engenharia Branco: 0,302 m ² Suporte: Coluna Dupla PP 2" : 3,00 mts
	Placa 19 Status: Implementar Dimensões: 2,5 x 0,9 m	Chapa: Alumínio (ACM) 2,25 m ² Película fundo: Tipo I - Grau Técnico / Engenharia Marrom: 2,25 m ² Película elementos: Tipo I - Grau Técnico / Engenharia Branco: 0,591 m ² (não inclui símbolos) Suporte: Coluna Dupla PP 2" : 3,00 mts
	Placa 19.a Status: Implementar Dimensões: 2,5 x 0,9 m	Chapa: Alumínio (ACM) 2,25 m ² Película fundo: Tipo I - Grau Técnico / Engenharia Marrom: 2,25 m ² Película elementos: Tipo I - Grau Técnico / Engenharia Branco: 0,606 m ² (não inclui símbolos) Suporte: Coluna Dupla PP 2" : 3,00 mts
	Placa 20 Status: Implementar Dimensões: 2,5 x 0,9 m	Chapa: Alumínio (ACM) 2,25 m ² Película fundo: Tipo I - Grau Técnico / Engenharia Marrom: 2,25 m ² Película elementos: Tipo I - Grau Técnico / Engenharia Branco: 0,637 m ² (não inclui símbolos) Suporte: Coluna Dupla PP 2" : 3,00 mts
	Placa 21 Status: Implementar Dimensões: 2,5 x 0,9 m	Chapa: Alumínio (ACM) 2,25 m ² Película fundo: Tipo I - Grau Técnico / Engenharia Marrom: 2,25 m ² Película elementos: Tipo I - Grau Técnico / Engenharia Branco: 0,606 m ² (não inclui símbolos) Suporte: Coluna Dupla PP 2" : 3,00 mts

Placa	Detalhes	Materiais
	Placa 22 Status: Implementar Dimensões: 2,5 x 0,9 m	Chapa: Alumínio (ACM) 2,25 m ² Película fundo: Tipo I - Grau Técnico / Engenharia Marrom: 2,25 m ² Película elementos: Tipo I - Grau Técnico / Engenharia Branco: 0,58 m ² (não inclui símbolos) Suporte: Coluna Dupla PP 2" : 3,00 mts
	Placa 23 Status: Implementar Dimensões: 2,0 x 0,5 m	Chapa: Alumínio (ACM) 1,0 m ² Película fundo: Tipo I - Grau Técnico / Engenharia Marrom: 1,0 m ² Película elementos: Tipo I - Grau Técnico / Engenharia Branco: 0,257 m ² (não inclui símbolos) Suporte: Coluna Dupla PP 2" : 3,00 mts
	Placa 24 Status: Implementar Dimensões: 2,5 x 1,0 m	Chapa: Alumínio (ACM) 2,5 m ² Película fundo: Tipo I - Grau Técnico / Engenharia Marrom: 2,493 m ² Película elementos: Tipo I - Grau Técnico / Engenharia Branco: 0,718 m ² (não inclui símbolos) Suporte: P57 - Coluna e Braço Projetado
	Placa 25 Status: Implementar Dimensões: 2,5 x 0,6 m	Chapa: Alumínio (ACM) 1,5 m ² Película fundo: Tipo I - Grau Técnico / Engenharia Marrom: 1,5 m ² Película elementos: Tipo I - Grau Técnico / Engenharia Branco: 0,467 m ² (não inclui símbolos) Suporte: Coluna Dupla PP 2" : 3,00 mts
	Placa 27 Status: Implementar Dimensões: 2,337 x 0,8 m	Chapa: Alumínio (ACM) 1,87 m ² Película fundo: Tipo I - Grau Técnico / Engenharia Marrom: 1,865 m ² Película elementos: Tipo I - Grau Técnico / Engenharia Branco: 0,57 m ² (não inclui símbolos) Suporte: Coluna Dupla PP 2" : 3,00 mts
	Placa 28 Status: Implementar Dimensões: 2,0 x 0,5 m	Chapa: Alumínio (ACM) 1,0 m ² Película fundo: Tipo I - Grau Técnico / Engenharia Marrom: 1,0 m ² Película elementos: Tipo I - Grau Técnico / Engenharia Branco: 0,275 m ² Suporte: Coluna Dupla PP 2" : 3,00 mts

Placa	Detalhes	Materiais
	<p>Placa 29 Status: Implementar Dimensões: 2,5 x 1,2 m</p>	<p>Chapa: Alumínio (ACM) 3,0 m² Película fundo: Tipo I - Grau Técnico / Engenharia Marrom: 3,0 m² Película elementos: Tipo I - Grau Técnico / Engenharia Branco: 0,873 m² (não inclui símbolos) Suporte: Coluna Dupla PP 2" : 3,00 mts</p>
	<p>Placa 30 Status: Implementar Dimensões: 2,2 x 1,0 m</p>	<p>Chapa: Alumínio (ACM) 2,2 m² Película fundo: Tipo I - Grau Técnico / Engenharia Marrom: 2,2 m² Película elementos: Tipo I - Grau Técnico / Engenharia Branco: 0,723 m² Suporte: Coluna Dupla PP 2" : 3,00 mts</p>
	<p>Placa 31 Status: Implementar Dimensões: 2,2 x 1,0 m</p>	<p>Chapa: Alumínio (ACM) 2,2 m² Película fundo: Tipo I - Grau Técnico / Engenharia Marrom: 2,2 m² Película elementos: Tipo I - Grau Técnico / Engenharia Branco: 0,602 m² Suporte: Coluna Dupla PP 2" : 3,00 mts</p>
	<p>Placa 31.a Status: Implementar Dimensões: 2,0 x 1,0 m</p>	<p>Chapa: Alumínio (ACM) 2,0 m² Película fundo: Tipo I - Grau Técnico / Engenharia Marrom: 2,0 m² Película elementos: Tipo I - Grau Técnico / Engenharia Branco: 0,575 m² Suporte: Coluna Dupla PP 2" : 3,00 mts</p>
	<p>Placa 32 Status: Implementar Dimensões: 2,0 x 0,6 m</p>	<p>Chapa: Alumínio (ACM) 1,2 m² Película fundo: Tipo I - Grau Técnico / Engenharia Marrom: 1,2 m² Película elementos: Tipo I - Grau Técnico / Engenharia Branco: 0,358 m² Suporte: Coluna Dupla PP 2" : 3,00 mts</p>
	<p>Placa 32.a Status: Implementar Dimensões: 2,2 x 1,0 m</p>	<p>Chapa: Alumínio (ACM) 2,2 m² Película fundo: Tipo I - Grau Técnico / Engenharia Marrom: 2,2 m² Película elementos: Tipo I - Grau Técnico / Engenharia Branco: 0,723 m² Suporte: Coluna Dupla PP 2" : 3,00 mts</p>

Placa	Detalhes	Materiais
	Placa 33 Status: Implementar Dimensões: 2,0 x 0,5 m	Chapa: Alumínio (ACM) 1,0 m ² Película fundo: Tipo I - Grau Técnico / Engenharia Marrom: 1,0 m ² Película elementos: Tipo I - Grau Técnico / Engenharia Branco: 0,275 m ² Suporte: Coluna Dupla PP 2" : 3,00 mts
	Placa 33.a Status: Implementar Dimensões: 2,0 x 0,5 m	Chapa: Alumínio (ACM) 1,0 m ² Película fundo: Tipo I - Grau Técnico / Engenharia Marrom: 1,0 m ² Película elementos: Tipo I - Grau Técnico / Engenharia Branco: 0,275 m ² Suporte: Coluna Dupla PP 2" : 3,00 mts
	Placa 34 Status: Implementar Dimensões: 2,0 x 0,5 m	Chapa: Alumínio (ACM) 1,0 m ² Película fundo: Tipo I - Grau Técnico / Engenharia Marrom: 1,0 m ² Película elementos: Tipo I - Grau Técnico / Engenharia Branco: 0,275 m ² Suporte: Coluna Dupla PP 2" : 3,00 mts
	Placa 35 Status: Implementar Dimensões: 2,0 x 0,5 m	Chapa: Alumínio (ACM) 1,0 m ² Película fundo: Tipo I - Grau Técnico / Engenharia Marrom: 1,0 m ² Película elementos: Tipo I - Grau Técnico / Engenharia Branco: 0,275 m ² Suporte: Coluna Dupla PP 2" : 3,00 mts
	Placa 36 Status: Implementar Dimensões: 2,0 x 0,5 m	Chapa: Alumínio (ACM) 1,0 m ² Película fundo: Tipo I - Grau Técnico / Engenharia Marrom: 1,0 m ² Película elementos: Tipo I - Grau Técnico / Engenharia Branco: 0,275 m ² Suporte: Coluna Dupla PP 2" : 3,00 mts
	Placa 37 Status: Implementar Dimensões: 2,0 x 0,5 m	Chapa: Alumínio (ACM) 1,0 m ² Película fundo: Tipo I - Grau Técnico / Engenharia Marrom: 1,0 m ² Película elementos: Tipo I - Grau Técnico / Engenharia Branco: 0,275 m ² Suporte: Coluna Dupla PP 2" : 3,00 mts

Placa	Detalhes	Materiais
	Placa 37.a Status: Implementar Dimensões: 2,0 x 0,5 m	Chapa: Alumínio (ACM) 1,0 m ² Película fundo: Tipo I - Grau Técnico / Engenharia Marrom: 1,0 m ² Película elementos: Tipo I - Grau Técnico / Engenharia Branco: 0,275 m ² Suporte: Coluna Dupla PP 2" : 3,00 mts
	Placa 38 Status: Implementar Dimensões: 1,5 x 0,5 m	Chapa: Alumínio (ACM) 0,75 m ² Película fundo: Tipo I - Grau Técnico / Engenharia Verde: 0,75 m ² Película elementos: Tipo I - Grau Técnico / Engenharia Branco: 0,238 m ² Suporte: Coluna Dupla PP 2" : 3,00 mts
	Placa 39 Status: Implementar Dimensões: 1,5 x 0,5 m	Chapa: Alumínio (ACM) 0,75 m ² Película fundo: Tipo I - Grau Técnico / Engenharia Verde: 0,75 m ² Película elementos: Tipo I - Grau Técnico / Engenharia Branco: 0,238 m ² Suporte: Coluna Dupla PP 2" : 3,00 mts
	Placa 40 Status: Implementar Dimensões: 2,0 x 1,0 m	Chapa: Alumínio (ACM) 2,0 m ² Película fundo: Tipo I - Grau Técnico / Engenharia Verde: 0,87 m ² Marrom: 1,13 m ² Película elementos: Tipo I - Grau Técnico / Engenharia Branco: 0,572 m ² Suporte: Coluna Dupla PP 2" : 3,00 mts
	Placa 41 Status: Implementar Dimensões: 2,0 x 1,0 m	Chapa: Alumínio (ACM) 2,0 m ² Película fundo: Tipo I - Grau Técnico / Engenharia Marrom: 1,13 m ² Verde: 0,87 m ² Película elementos: Tipo I - Grau Técnico / Engenharia Branco: 0,557 m ² Suporte: Coluna Dupla PP 2" : 3,00 mts
	Placa 42 Status: Implementar Dimensões: 2,5 x 1,0 m	Chapa: Alumínio (ACM) 2,5 m ² Película fundo: Tipo I - Grau Técnico / Engenharia Marrom: 2,5 m ² Película elementos: Tipo I - Grau Técnico / Engenharia Branco: 0,638 m ² (não inclui símbolos) Suporte: Coluna Dupla PP 2" : 3,00 mts

Placa

Detalhes

Materiais



Placa 43
 Status: Implementar
 Dimensões: 2,5 x 1,0 m

Chapa: Alumínio (ACM)
 2,5 m²
 Película fundo: Tipo I - Grau Técnico /
 Engenharia
 Marrom: 2,493 m²
 Película elementos: Tipo I - Grau Técnico /
 Engenharia
 Branco: 0,781 m²
 (não inclui símbolos)
 Suporte: Coluna Dupla PP 2" : 3,00 mts



Placa 44
 Status: Implementar
 Dimensões: 2,5 x 1,0 m

Chapa: Alumínio (ACM)
 2,5 m²
 Película fundo: Tipo I - Grau Técnico /
 Engenharia
 Marrom: 2,5 m²
 Película elementos: Tipo I - Grau Técnico /
 Engenharia
 Branco: 0,611 m²
 (não inclui símbolos)
 Suporte: Coluna Dupla PP 2" : 3,00 mts



Placa 46
 Status: Implementar
 Dimensões: 0,826 x 0,76 m

Chapa: Alumínio (ACM)
 0,628 m²
 Película fundo: Tipo I - Grau Técnico /
 Engenharia
 Marrom: 0,628 m²
 Película elementos: Tipo I - Grau Técnico /
 Engenharia
 Branco: 0,13 m²
 (não inclui símbolos)
 Suporte: Coluna Simples PP 2" : 3,00 mts



Placa 47
 Status: Implementar
 Dimensões: 0,75 x 0,75 m

Chapa: Alumínio (ACM)
 0,563 m²
 Película fundo: Tipo I - Grau Técnico /
 Engenharia
 Marrom: 0,563 m²
 Película elementos: Tipo I - Grau Técnico /
 Engenharia
 Branco: 0,091 m²
 (não inclui símbolos)
 Suporte: Coluna Simples PP 2" : 3,00 mts



Placa 48
 Status: Implementar
 Dimensões: 0,75 x 0,75 m

Chapa: Alumínio (ACM)
 0,563 m²
 Película fundo: Tipo I - Grau Técnico /
 Engenharia
 Marrom: 0,563 m²
 Película elementos: Tipo I - Grau Técnico /
 Engenharia
 Branco: 0,098 m²
 (não inclui símbolos)
 Suporte: Coluna Simples PP 2" : 3,00 mts